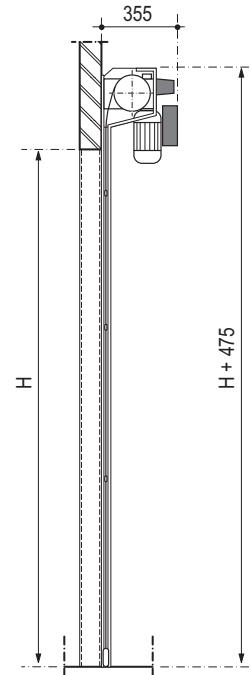
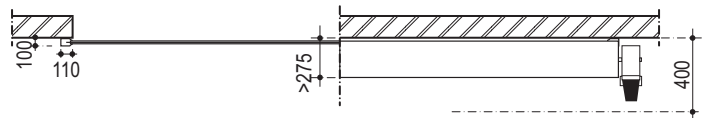


vooraanzicht



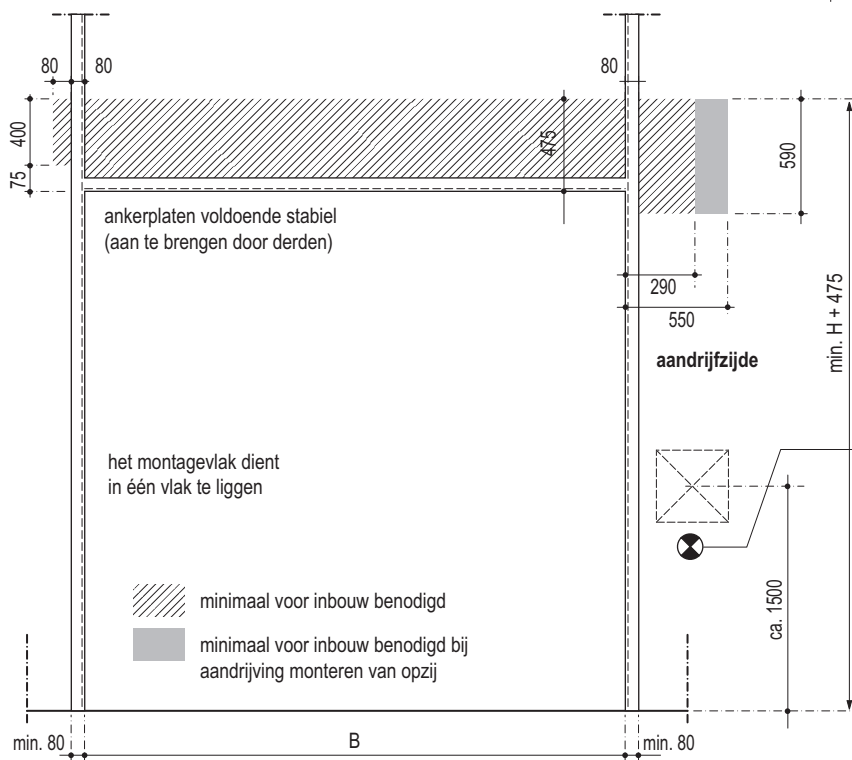
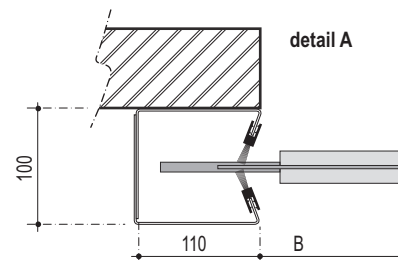
dwarsdoorsnede



doorsnede A

doorsnede B

minimaal voor inbouw benodigd



bouwkundige voorzieningen

Bij magneetschakelaar besturing :

CEE-form 3~N PE 400V/50Hz/16A

Bij frequentieregeling :

CEE-form 1x230V/50Hz/T16A

stroomaansluiting te voorzien door derden

schakelkast/ stroomtoevoer binnen RECHTS

schakelkast/ stroomtoevoer binnen LINKS

